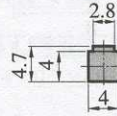

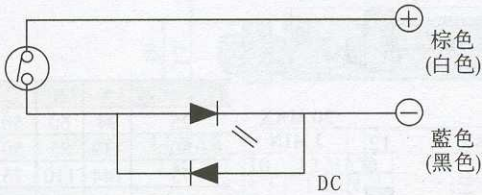


相關尺寸



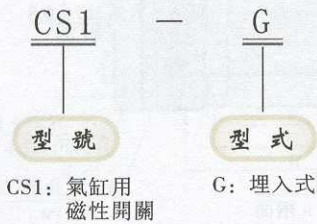
接線圖



規格

感应开关型式	使用电压范围	使用电流范围	开关特性				使用温度范围	耐震度		指示灯	电线	寿命
			反应时间	归位时间	释放时间	频率范围		非反复震动	反复震动			
CS1-G	AC: 5V~240V DC: 5V~30V	5~40mA 5~50mA	最多 0.3ms	最多 0.3ms	最多 0.05ms	3~250 (HZ)	0~60 (°C)	30G	最高7G (10~55HZ) 共振5300±300HZ	LED	2M	至少 500 万次

訂購碼

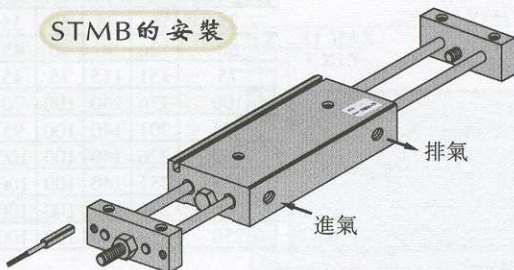


舉例

欲訂購與雙軸滑臺氣缸配套的磁感應開關。其正確的訂購碼代號為：CS1-G。

安裝

STMB的安裝



STMS的安裝

